


# STELLA 1

## SOLUTIONS D'INTÉRIEUR | ENCASTRÉS FIXES


INSIDE SOLUTIONS | RECESSED FIXED




DOWNLIGHT ENCASTRÉ  
RECESSED DOWNLIGHT


secante | 

Réf. :

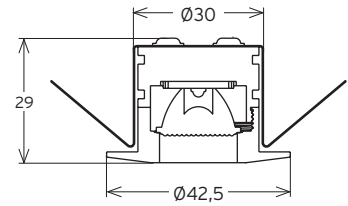
 Ce luminaire comporte une lampe à LED intégrée.

 } LED

La lampe de ce luminaire ne peut pas être changée.

874/2012 

# STELLA 1



Dimensions en mm  
 Sizes in mm

## DONNÉES TECHNIQUES DATASHEET

TYPE	SOURCE	Dimension en mm Size in mm	Hauteur plénum en mm Plenum Height	Type	Courant max Max Current	Lm max	Puissance max Max Power	Température Temperature						
STELLA 1	LED	H : 29 Ø42,5	-	LED	350 mA	51~54 lm/w	2 W	2700°K 3000°K						
		Classe Class	IP IP	IK IK	IRC CRI	R-9 / Haute précision chromatique R-9 / High chromatic precision	Module LED haute efficacité HI-efficacy LED module	Économie d'énergie Eco energy saving	Dali ou 1/10V - DMX (a) Dali or 1/10V - DMX	Luminaire froid Cold luminaire	Auto dissipateur Auto heatsink	IES ou LDT IES or LDT	Lentille Lens	Orientation Steerable
		3	20	-	> 80	-	●	●	-	●	●	(b)	15° 25°	-
	Appareil fournis hors alimentation (without driver)				(a) DALI ou 1-10V / DMX en fonction du driver - DALI or 1-10V / DMX based driver (b) Sur demande - On request									
OPTION	Couleur blanc, noir ou custom White, black or custom color							Ouverture dans plafond Ø35mm Ceiling opening : Ø35mm						

Durée de vie 50000H / Lifespan 50000H

Update 03/2018

