


LUCA CÔNE

SOLUTIONS D'INTÉRIEUR | SUSPENDUS


INSIDE SOLUTIONS | SUSPENDED



SUSPENDU
SUSPENDED

secante | 


Réf. :

 Ce luminaire comporte une lampe à LED intégrée.

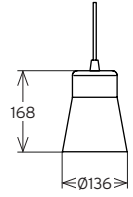
A++
A+
A
B
C
D
E

} LED

La lampe de ce luminaire ne peut pas être changée.

874/2012 

LUCA CÔNE



Dimensions en mm
Sizes in mm

DONNÉES TECHNIQUES DATASHEET

TYPE	SOURCE	Dimension en mm Size in mm	Hauteur plénum en mm Plenum Height		Type	Tension max Max voltage	Lm max	Puissance max Max Power	Température Temperature					
L U C A C Ô N E	LED	H : 168 Ø136	-		*	12 V 230 V	*	*	*					
		Classe Class	IP IP	IK IK	IRC CRI	R-9 / Haute précision chromatique R-9 / High chromatic precision	Module LED haute efficacité HI-efficacy LED module	Économie d'énergie Eco energy saving	DALI ou 1/10V - DMX (a) Dali or 1/10V - DMX	Luminaire froid Cold luminaire	Auto dissipateur Auto heatsink	IES ou LDT IES or LDT	Lentille lens	Orientation Steerable
		1	20	07	*	-	●	●	●	●	●	(b)	*	-
	Appareil fournis hors alimentation (without driver)					(a) DALI ou 1-10V / DMX en fonction du driver - DALI or 1-10V / DMX based driver (b) Sur demande - On request								

Durée de vie 25000H / Lifespan 25000H * Détails des options page xx / Option details page xx

Update 02/2018

