



OPHIUCUS


SOLUTIONS D'INTÉRIEUR | LINÉAIRES
INSIDE SOLUTIONS | LINEARS




ENCASTRÉ DE PLAFOND
CEILING RECESSED


secante | 

Réf. :

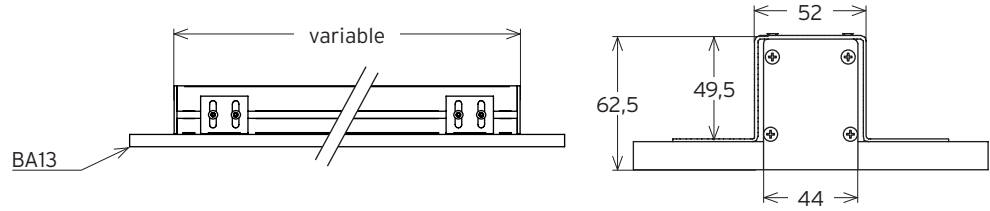
 Ce luminaire comporte une lampe à LED intégrée.

 } LED

La lampe de ce luminaire ne peut pas être changée.

874/2012 

OPHIUCUS



Dimensions en mm
Sizes in mm

		DONNÉES TECHNIQUES												
TYPE	SOURCE	Dimension en mm Size in mm	Hauteur plénum en mm Plenum Height		Type	Tension max Max voltage	Lm max	Puissance max Max Power	Température Temperature					
OPHIUCUS	LED	L : variable H : 62,5 W : 52	-		LED	230 V	2700 lm/m	36 W/m	3000°K					
		Classe Class	IP IP	IK IK	IRC CRI	R-9 / Haute précision chromatique R-9 / High chromatic precision	Module LED haute efficacité HI-efficacy LED module	Économie d'énergie Eco energy saving	Dali ou 1/10V - DMX (a) Dali or 1/10V - DMX	Luminaire froid Cold luminaire	Auto dissipateur Auto heatsink	IES ou LDT IES or LDT	Lentille lens	Orientation Steerable
		1	40	10	> 80	-	●	●	●	●	●	(b)	-	-
	Appareil fournis hors alimentation (without driver)					(a) DALI ou 1-10V / DMX en fonction du driver - DALI or 1-10V / DMX based driver (b) Sur demande - On request								
OPTION	Couleur blanc, noir ou custom White, black or custom color													

Durée de vie 50000H / Lifespan 50000H

Update 03/2018

